



ROZWÓJ POLSKI WSCHODNIEJ

NARODOWA STRATEGIA SPÓJNOŚCI



ROZWÓJ
POLSKI WSCHODNIEJ
NARODOWA STRATEGIA SPÓJNOŚCI



MINISTERSTWO
ROZWOJU
REGIONALNEGO

UNIA
EUROPEJSKA



**Sprawozdanie okresowe
za II półrocze 2009 r.
z realizacji PO RPW 2007-2013
i aktualny stan wdrażania Programu
(wg stanu na dzień 28 lutego 2010 r.)**

**Agnieszka Kapciak
Dyrektor**

**Departamentu Programów Ponadregionalnych, MRR
Instytucja Zarządzająca PO RPW**

**Komitet Monitorujący PO RPW 2007-2013
23 marca 2010 r.**

Plan prezentacji

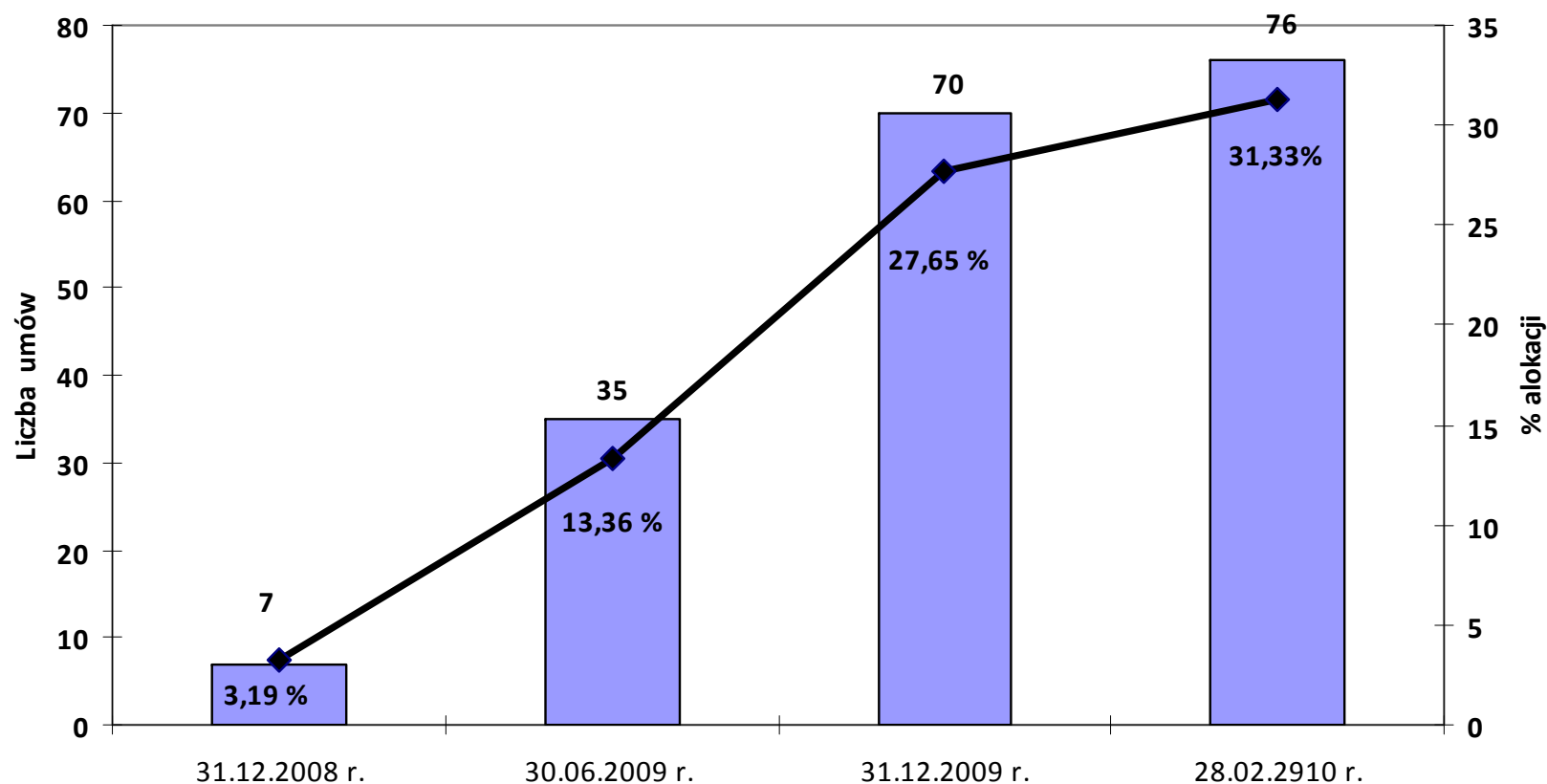
- I. **Sprawozdanie okresowe z realizacji PO RPW za II półrocze 2009 r. – informacje ogólne**
- II. **Postęp rzeczowy i finansowy we wdrażaniu PO RPW wg stanu na dzień 28 lutego 2010 r.**
- III. **Duże projekty w PO RPW**
- IV. **Wykorzystanie pomocy technicznej i działania informacyjno-promocyjne w ramach PO RPW**

I. Sprawozdanie okresowe z realizacji PO RPW 2007-2013 za II półrocze 2009 r.

- Dokument sporządzony zgodnie ze wzorem i terminem wynikającymi z *Wytycznych Ministra Rozwoju Regionalnego w zakresie sprawozdawczości* z dnia 9 czerwca 2009 r.
- IZ PO RPW terminowo przekazała sprawozdanie **do wiadomości** IK NSRO, IC oraz IZ POPT w dniu 1 marca 2010 r.
- Dokument przedłożony **do wiadomości** Członkom KM PO RPW uwzględnia uwagi zgłoszone przez IK NSRO

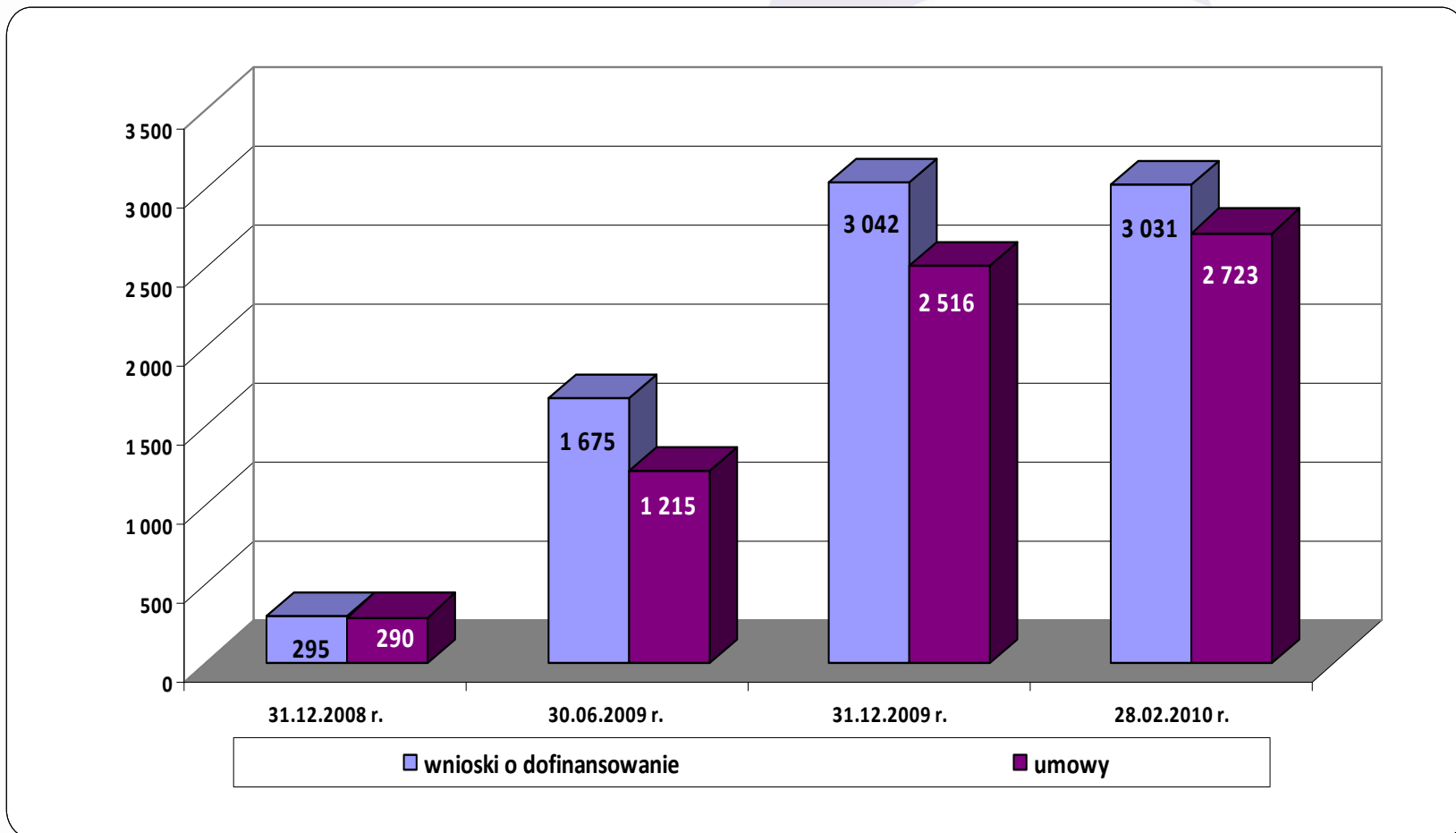
II. Postęp rzeczowy i finansowy we wdrażaniu PO RPW 2007-2013 wg stanu na dzień 28 lutego 2010 r.

Liczba podpisanych umów o dofinansowanie projektów oraz ich wartość jako % alokacji EFRR na Program wg okresów (Osie Priorytetowe I-V)

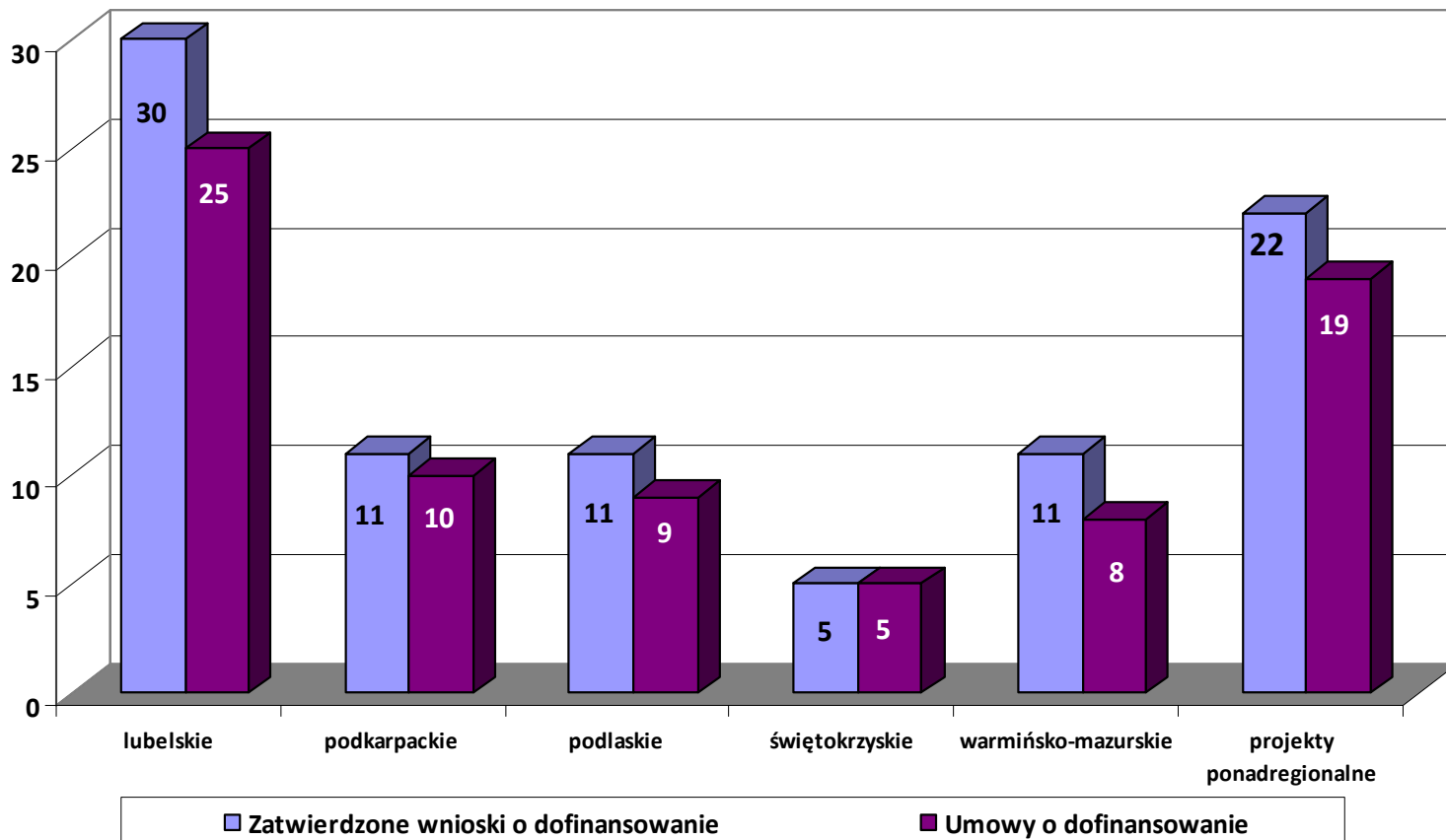


Wartość EFRR w zatwierdzonych wnioskach i podpisanych umowach od początku realizacji Programu wg okresu realizacji

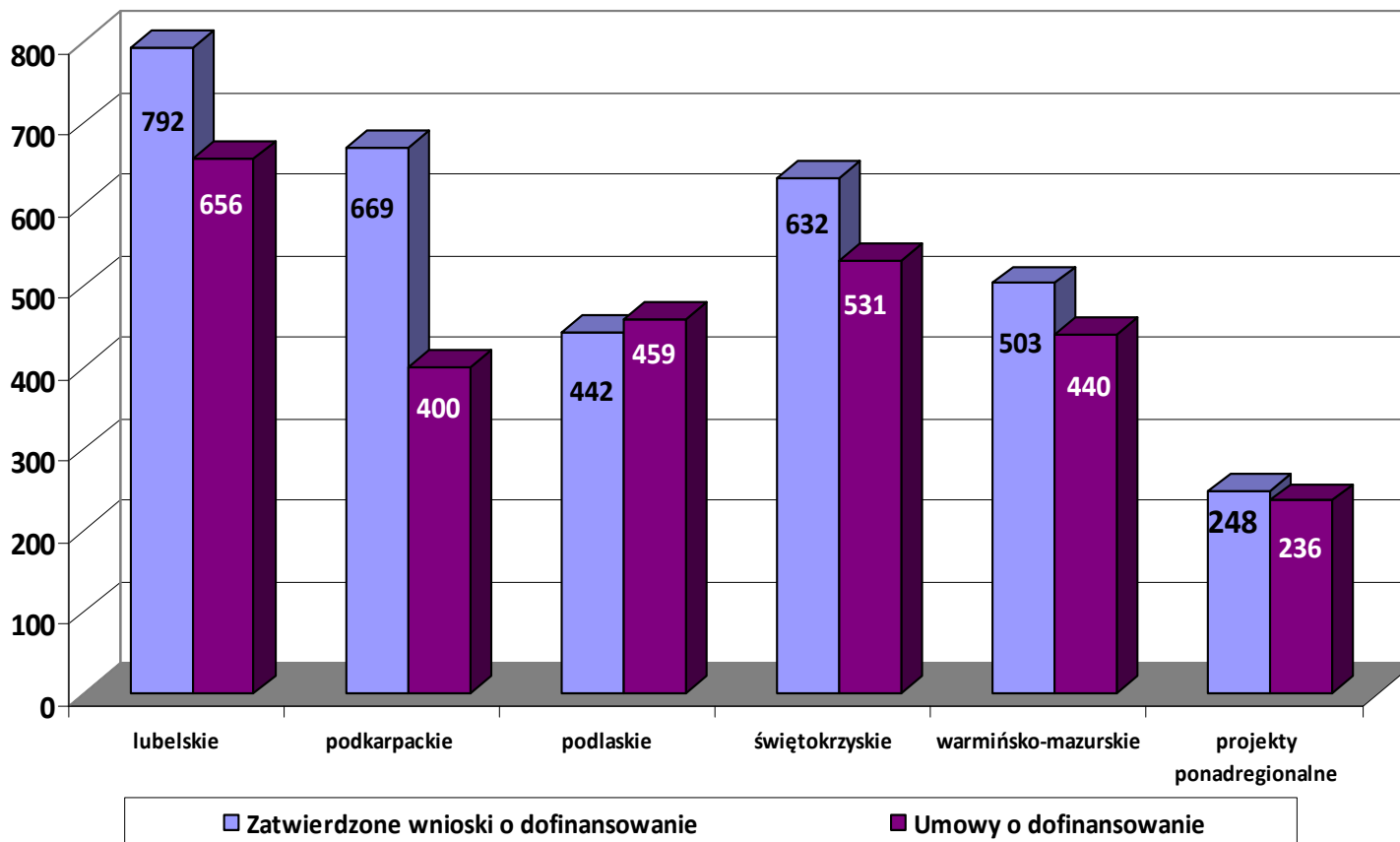
(Osie Priorytetowe I-V) (w mln zł)



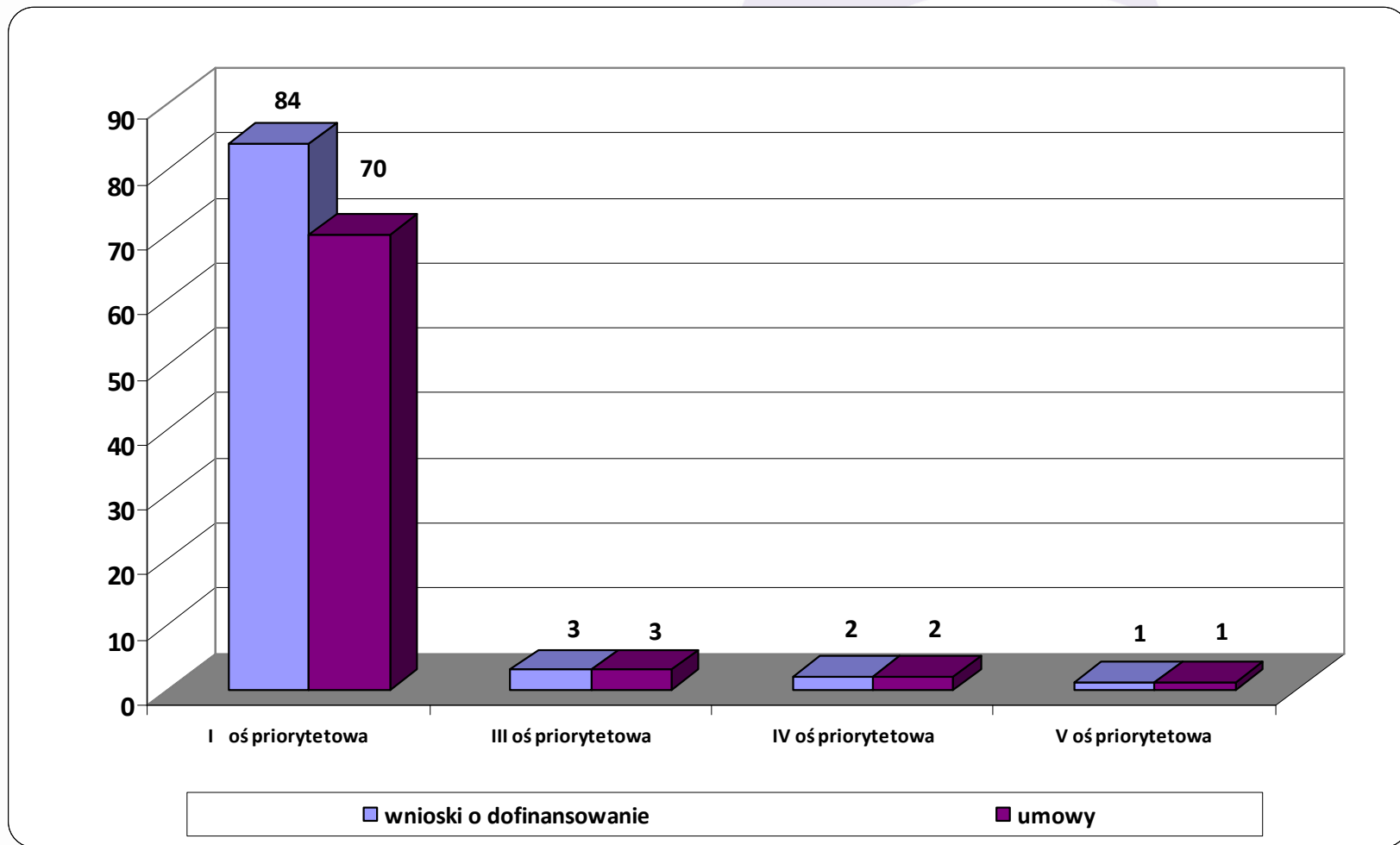
Liczba zatwierdzonych wniosków oraz podpisanych umów od początku realizacji Programu wg województw (Osie Priorytetowe I-V) (w mln zł)



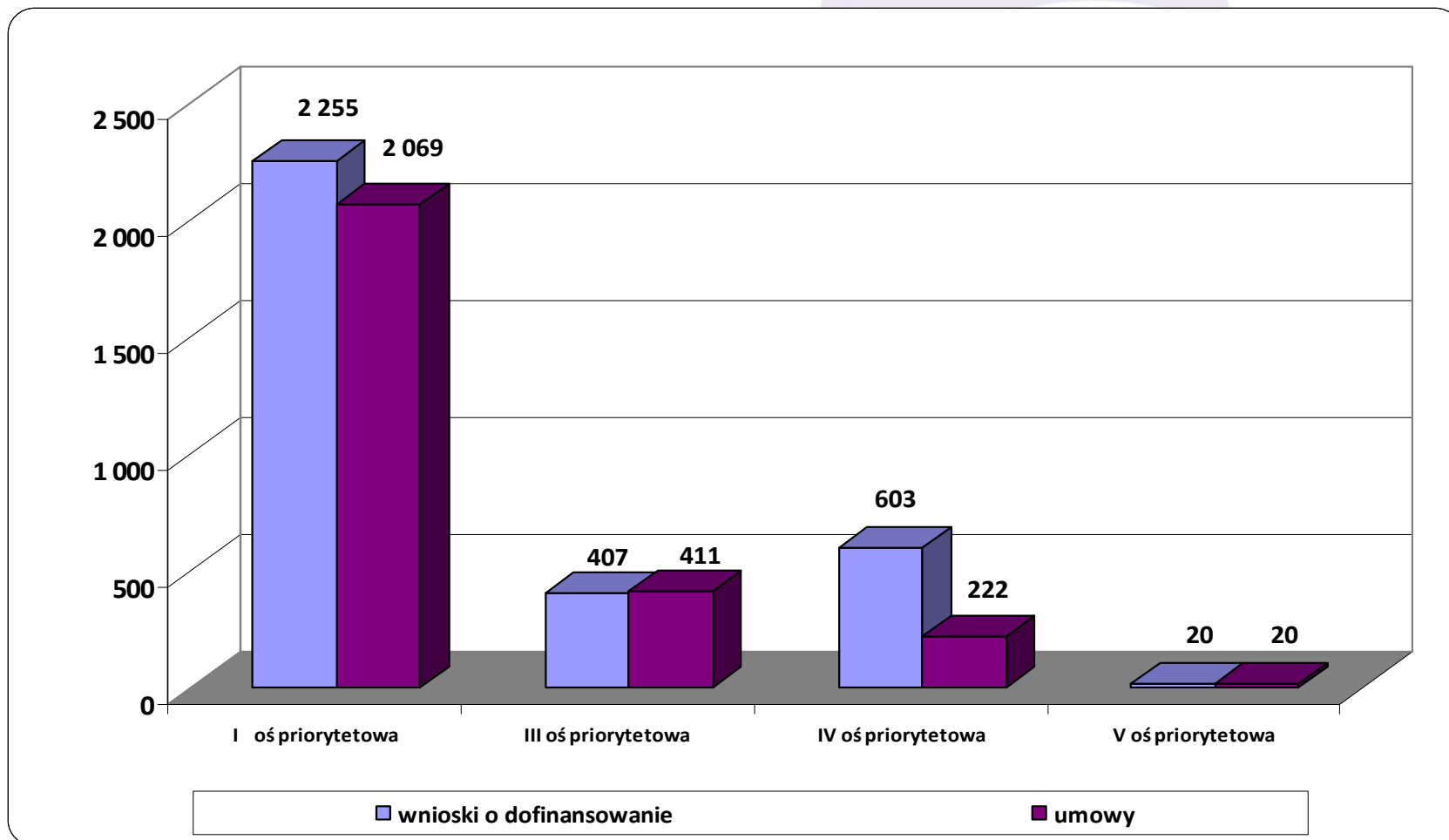
Wartość EFRR w zatwierdzonych wnioskach i podpisanych umowach od początku realizacji Programu wg województw (Osie Priorytetowe I-V) (w mln zł)



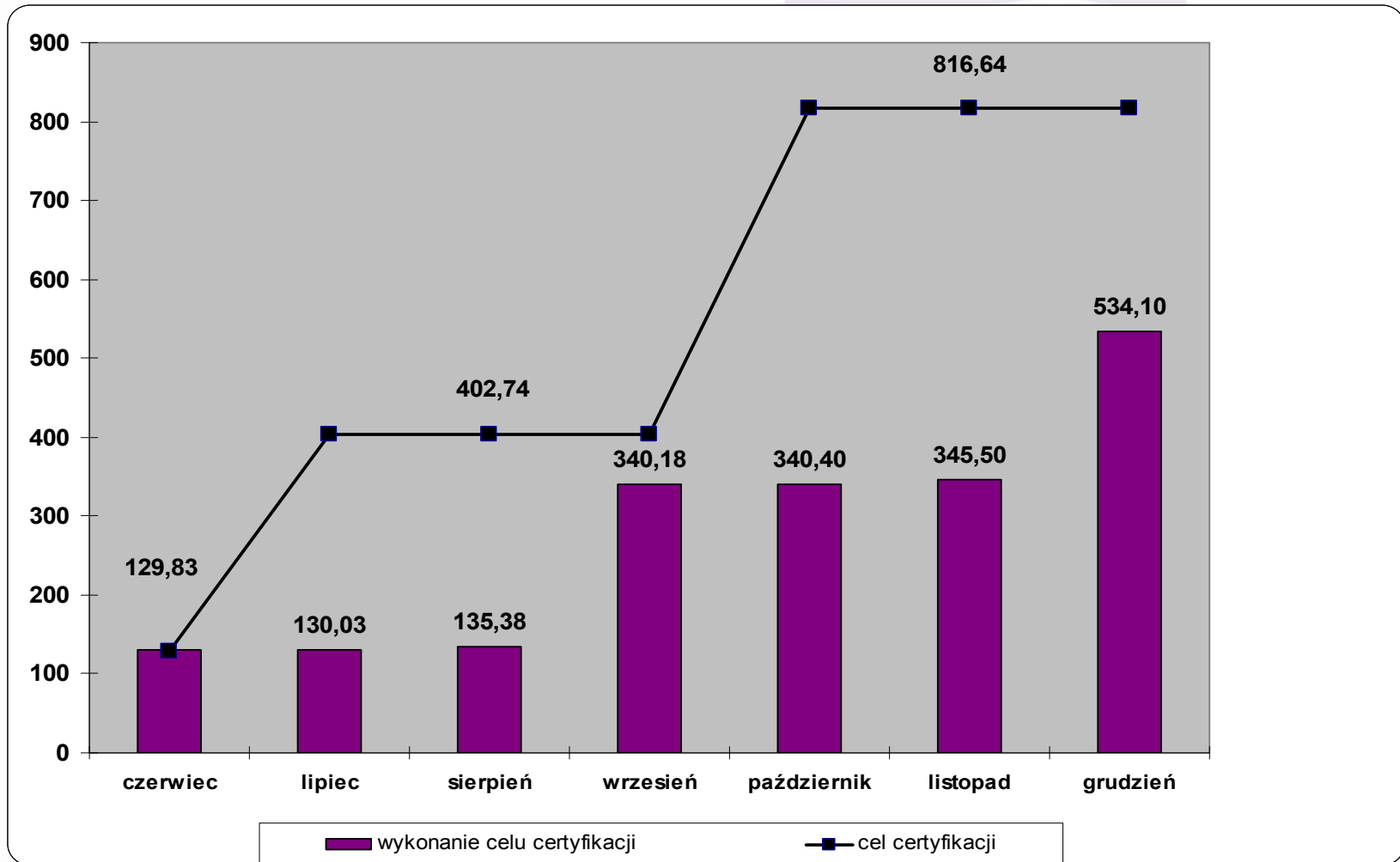
Liczba zatwierdzonych wniosków oraz podpisanych umów od początku realizacji Programu wg osi priorytetowych I-V (w mln zł)



Wartość EFRR w zatwierdzonych wnioskach i podpisanych umowach od początku realizacji Programu wg osi priorytetowych I-V (w mln zł)



Cel certyfikacji i wykonanie w 2009 r. (w mln zł)



Zmiany na LPI – luty 2010 r.

- usunięto 6 projektów z działania:
 - I.3 – 5
 - III.2 – 1
- zmieniono zakres rzeczowy 2 projektów
- dokonano aktualizacji informacji o projektach w zakresie:
 - wartości inwestycji i dofinansowania z EFRR
 - opisu projektów
 - terminu realizacji

I OŚ PRIORYTETOWA

Działanie I.1 Infrastruktura uczelni

stan wdrażania na dzień 28.02.2010 r.

złożone wnioski o dofinansowanie (po ocenie formalnej)			
liczba	wartość (ogółem)	wartość (EFRR)	% alokacji działania
23	1 502 178 962,65 PLN	1 029 441 466,95 PLN	77,45 %

zawarte umowy o dofinansowanie			
liczba	wartość (ogółem)	wartość (EFRR)	% alokacji działania
23	1 483 583 717,02 PLN	1 175 283 507,55 PLN	88,43 %

certyfikacja wydatków			
ogółem	wydatki kwalifikowane (ogółem)	wydatki kwalifikowane (EFRR)	% alokacji działania
184 304 986,79 PLN	182 284 044,39 PLN	150 957 309,60 PLN	11,36 %

Działanie I.1 Infrastruktura uczelni

Działania zrealizowane do końca lutego 2010 r. :

- przeprowadzono **2 spotkania informacyjne dla beneficjentów dotyczące zasad realizacji i rozliczania projektów**
- odbyły się **spotkania przedstawicieli IZ i IP PO RPW z beneficjentami w celu omówienia postępów prac** w przygotowaniu oraz realizacji projektów
- beneficjentom zagrożonych inwestycji rekomendowano przygotowanie **planu działań naprawczych** w celu zniwelowania ewentualnych zagrożeń i opóźnień. Plany tych działań zostały przekazane IZ PO RPW na początku stycznia 2010 r.
- w styczniu 2010 r. **podpisano 2 umowy o dofinansowanie projektów**

Działanie I.1 Infrastruktura uczelni

*Rozbudowa infrastruktury dydaktycznej Uniwersytetu Humanistyczno -
Przyrodniczego Jana Kochanowskiego w Kielcach - II etap budowy
Campusu Uczelnianego*



Działanie I.1 Infrastruktura uczelni

Działania planowane do realizacji w I półroczu 2010 r.

- **kontynuacja procesu oceny wniosków** złożonych przez beneficjentów w IV kwartale 2009 r. i w 2010 r.
- beneficjenci złożą **3 ostatnie wnioski o dofinansowanie projektów** znajdujących się na LPI PO RPW
- zostaną podpisane **2 kolejne umowy o dofinansowanie projektów**
- dokonane zostaną **kolejne płatności na rzecz beneficjentów** – przewiduje się złożenie ok. 60 wniosków o płatność **na łączną wartość ok. 263 436 959,49 PLN**

Działanie I.2 Instrumenty inżynierii finansowej

stan wdrażania na dzień 28.02.2010 r.

W ramach projektu pn. „Reporeczenia szansą na zwiększenie finansowania zewnętrznego MSP. Instrument wsparcia funduszy poręczeniowych w Polsce Wschodniej” beneficjentem jest Bank Gospodarstwa Krajowego

Data zawarcia umowy - 31.08.2009 r.

zawarte umowy o dofinansowanie			
liczba	wartość (ogółem)	wartość (EFRR)	% realizacji zobowiązań
1	98 294 117,63 PLN	83 550 000,00 PLN	100 %
certyfikacja wydatków			
ogółem	wydatki kwalifikowane (ogółem)	wydatki kwalifikowane (EFRR)	% realizacji zobowiązań
98 294 117,63 PLN	98 294 117,63 PLN	83 550 000,00 PLN	100 %

Działanie I.2 Instrumenty inżynierii finansowej

Działania planowane do realizacji w I półroczu 2010 r.

- opracowanie **założeń naboru tzw. pośredników finansowych**
- **rozpoczęcie naboru pośredników**, tj. funduszy poręczeniowych, które zostaną objęte wsparciem w ramach działania
- zlecenie przez IZ PO RPW opracowania **ekspertyzy nt. uwarunkowań społeczno - gospodarczych oraz systemu prawnoinstytucjonalnego wdrażania instrumentów inżynierii finansowej w Polsce Wschodniej**

Działanie I.3 Wspieranie innowacji

stan wdrażania na dzień 28.02.2010 r.

złożone wnioski o dofinansowanie (po ocenie formalnej)			
liczba	wartość (ogółem)	wartość (EFRR)	% alokacji działania
51	1 468 781 460,43 PLN	998 323 661,02 PLN	64,54 %

zawarte umowy o dofinansowanie			
liczba	wartość (ogółem)	wartość (EFRR)	% alokacji działania
29	893 232 537,46 PLN	678 232 852,83 PLN	43,85 %

certyfikacja wydatków			
ogółem	wydatki kwalifikowane (ogółem)	wydatki kwalifikowane (EFRR)	% alokacji działania
139 159 257,59 PLN	126 869 074,04 PLN	113 017 823,84 PLN	7,31 %

Działanie I.3 Wspieranie innowacji

Działania zrealizowane do końca lutego 2010 r. :

- **zaktualizowano LPI** usuwając 3 projekty i w efekcie zostało na niej 30 projektów
- **rozwiązano 3 pre-umowy z beneficjentami**
- **zawarto 2 ostatnie pre-umowy** z beneficjentami projektów objętych schematem pomocy publicznej
- **zakończył się konkurs** prowadzony w trybie otwartym do 30 września 2009 r.
- **zakończyła się realizacja 1 projektu** - wniosek o płatność końcową został złożony w dniu 11 grudnia 2009 r. i został zatwierdzony

Działanie I.3 Wspieranie innowacji

Kompleksowe przygotowanie terenu pod inwestycje związane z uruchomieniem działalności produkcyjnej w Zambrowie



Działanie I.3 Wspieranie innowacji

*Rozbudowa infrastruktury i doposażenie laboratoriów Centrum Doskonałości
"AGROPHYSICS,,*



Działanie I.3 Wspieranie innowacji

Nabór projektów w ramach Działania I.3 trwał od 6 marca do 30 września 2009 r. Obowiązywała formuła **konkursu otwartego** – ocena wniosków odbywała się systematycznie w miesięcznych rundach

Konkurs w działaniu I.3 PO RPW	alokacja EFRR w mln euro	ilość złożonych wniosków	Wnioskowana wartość dofinansowania złożonych wniosków w mln euro	ilość zawartych umów	wartość udzielonego dofinansowania w mln euro	wartość projektów zatwierdzonych - rezerwowych w mln euro
wyposażenie i B+R	89,60	30	147,23	14	88,64	30,5
tereny inwestycyjne	22,40	7	11,18	3	5,68	1 projekt pozostaje do zakontraktowania
ogółem	112,00	37	158,41	17	94,32	30,5

Działanie I.3 Wspieranie innowacji

Działania planowane do realizacji w I półroczu 2010 r.

- **ogłoszenie naboru projektów w trybie konkursowym w schemacie przygotowanie terenów inwestycyjnych**

Czas trwania konkursu – czerwiec –wrzesień 2010 r.

- **kontynuacja procesu oceny formalnej i merytorycznej wniosków o dofinansowanie złożonych w II półroczu 2009 r.**
- **weryfikacja wniosków o płatność składanych przez beneficjentów**

Działanie I.4 Promocja i współpraca

stan wdrażania na dzień 28.02.2010 r.

złożone wnioski o dofinansowanie (po ocenie formalnej)			
liczba	wartość (ogółem)	wartość (EFRR)	% alokacji działania
20	169 949 337,64 PLN	143 665 952,50 PLN	91,11%
zawarte umowy o dofinansowanie			
liczba	wartość (ogółem)	wartość (EFRR)	% alokacji działania
17	162 596 903,76 PLN	132 281 581,39 PLN	83,89%
certyfikacja wydatków			
ogółem	wydatki kwalifikowane (ogółem)	wydatki kwalifikowane (EFRR)	% alokacji działania
1 473 297,04 PLN	1 473 297,04 PLN	1 253 261,71 PLN	0,79 %

Działanie I.4 Promocja i współpraca

Działania zrealizowane do końca lutego 2010 r. :

- 29 lipca 2009 r. **podpisano umowę o dofinansowanie projektu *Program Promocji Gospodarczej Polski Wschodniej*** pomiędzy IP PO RPW a Polską Agencją Informacji i Inwestycji Zagranicznych S.A
- odbyły się **2 spotkania Grupy Roboczej do spraw wdrażania tego projektu**, podczas którego PAIiZ S.A. przedstawiła pierwsze efekty realizacji projektu
- zostały **podpisane 2 umowy o dofinansowanie projektów** z beneficjentami wyłonionymi w drodze konkursu

Działanie I.4 Promocja i współpraca

Działania zrealizowane do końca lutego 2010 r. w ramach projektu Promocja Gospodarcza Polski Wschodniej

- opracowano *Strategię komunikacji marketingowej Programu Promocji Gospodarczej Polski Wschodniej na lata 2009-2015*
- zorganizowano konferencję promocyjną projektu w Olsztynie z udziałem przedsiębiorców
- został opracowany system identyfikacji wizualnej dla projektu
- zorganizowano wyjazd na Międzynarodowe Targi Inwestycyjne – Barcelona Meeting Point do Hiszpanii (27.10 – 1.11.2009 r.)
- zarezerwowano powierzchnie targowe na 2010 r.

Działanie I.4 Promocja i współpraca

Działania zrealizowane do końca lutego 2010 r. w ramach projektu Promocja Gospodarcza Polski Wschodniej

- dokonano wyboru wykonawcy **badania ewaluacyjnego ex-ante dla projektu** – zakończenie realizacji badania - I kwartał 2010 r.
- zorganizowano wyjazd na Międzynarodowe Targi Oprogramowania dla Sektora IT&BPO – NASSCOM Global Leadership Forum 2010 (7-17.02.2010)
- prowadzono prace przygotowawcze do **przetargu na budowę portalu gospodarczego Polski Wschodniej oraz założeniami jego funkcjonowania**
- prowadzono prace nad przygotowaniem **przetargu na kampanię medialną na lata 2010-2011**

Działanie I.4 Promocja i współpraca

Działania planowane do realizacji w I półroczu 2010 r.

- **szkolenia dla beneficjentów w zakresie zasad rozliczania pomocy publicznej**, w szczególności pomocy de minimis oraz sposobu wypełniania wniosku o płatność
- **zawarcie 2 umów o dofinansowanie** z beneficjentami wyłonionymi w trybie konkursowym w ramach obszaru tworzenia polityki rozwoju regionalnego oraz obszaru tworzenia i rozwoju klastrów

Działanie I.4 Promocja i współpraca

Działania planowane do realizacji w I półroczu 2010 r.
w ramach projektu Promocja Gospodarcza Polski Wschodniej

- ogłoszenie przetargu na stworzenie i utrzymanie portalu internetowego Polski Wschodniej (marzec/kwiecień 2010 r.)
- ogłoszenie **przetargu na kampanię medialną na lata 2010-2011**
- udział przedsiębiorców z Polski Wschodniej **w międzynarodowych targach sektora spożywczego** (kwiecień 2010 r.) w Singapur
- udział przedstawicieli JST z regionów Polski Wschodniej w **wystawie czasowej podczas EXPO 2010** Szanghaj (maj/czerwiec 2010 r.)
- **seminarium informacyjne** dot. postępów realizacji projektu (czerwiec 2010 r.)

II OŚ PRIORYTETOWA

Działanie II.1

Sieć szerokopasmowa Polski Wschodniej

Działania zrealizowane do końca lutego 2010 r. :

- trwały prace nad realizacją **II etapu studium wykonalności projektu** (wykonawca złożył kilka wersji dokumentu)
- w celu konsultacji uwag do złożonych przez Wykonawcę studiów wykonalności w okresie sprawozdawczym odbywały się **spotkania Grupy Roboczej ds. projektu SSPW**
- 21 października 2009 r. **powołano Komitet Sterujący ds. projektu „Sieć szerokopasmowa Polski Wschodniej”** składający się z przedstawiciela IZ PO RPW oraz członków zarządów województw Polski Wschodniej

Działanie II.1

Sieć szerokopasmowa Polski Wschodniej

Działania planowane do realizacji w I półroczu 2010 r.

- zgodnie z harmonogramem po odbiorze studium wykonalności powinien zostać rozpoczęty przez Samorzady Województw Polski Wschodniej, jako beneficjentów projektu, **proces notyfikacji występującej w projekcie pomocy publicznej**. Koordynatorem procesu będzie MRR.
- każdy z beneficjentów niezwłocznie po odebraniu studium wykonalności powinien rozpocząć **przygotowania do wyboru Inżyniera Kontraktu**, który będzie **odpowiedzialny za nadzór techniczny i budowlany** w trakcie realizacji projektu w danym województwie

III OŚ PRIORYTETOWA

Działanie III.1

Systemy miejskiego transportu zbiorowego

stan wdrażania na dzień 28.02.2010 r.

złożone wnioski o dofinansowanie (po ocenie formalnej)			
liczba	wartość (ogółem)	wartość (EFRR)	% alokacji działania
2	447 347 711,98 PLN	327 937 785,46 PLN	23,13 %
zawarte umowy o dofinansowanie			
liczba	wartość (ogółem)	wartość (EFRR)	% alokacji działania
2	467 358 496,34 PLN	350 966 070,46 PLN	24,76 %
certyfikacja wydatków			
ogółem	wydatki kwalifikowane (ogółem)	wydatki kwalifikowane (EFRR)	% alokacji działania
105 711 283,88 PLN	101 297 618,28 PLN	101 297 618,28 PLN	0,71%

Działanie III.1

Systemy miejskiego transportu zbiorowego

Poprawa jakości funkcjonowania systemu transportu publicznego miasta Białegostoku- Etap II

W ramach działania zaplanowano realizację **6 projektów indywidualnych**, w tym:

- 2 projekty zakontraktowano
- 3 wnioski o dofinansowanie powinny zostać złożone w 2010 r.
- 1 wniosek zostanie złożony w 2011 r.



Działanie III.1

Systemy miejskiego transportu zbiorowego

Rozwój systemu komunikacji publicznej w Kieleckim Obszarze Metropolitalnym



Działanie III.1

Systemy miejskiego transportu zbiorowego

Działania planowane do realizacji w I półroczu 2010 r.

- **złożenie 2 wniosków o dofinansowanie** dla projektów:
 - *Budowa systemu integrującego transport publiczny Miasta Rzeszowa i okolic*
 - *Modernizacja i rozwój zintegrowanego systemu transportu zbiorowego w Olsztynie*
- **zakończenie rzeczowej realizacji 1 projektu** - *Poprawa jakości funkcjonowania systemu transportu publicznego miasta Białegostoku-Etap II*

Działanie III.2

Infrastruktura turystyki kongresowej i targowej

stan wdrażania na dzień 28.02.2010 r.

złożone wnioski o dofinansowanie (po ocenie formalnej)			
liczba	wartość (ogółem)	wartość (EFRR)	% alokacji działania
2	229 301 573,48 PLN	79 512 895,10 PLN	21,74%
zawarte umowy o dofinansowanie			
liczba	wartość (ogółem)	wartość (EFRR)	% alokacji działania
1	203 634 993,48 PLN	60 368 071 PLN	16,5%
certyfikacja wydatków			
ogółem	wydatki kwalifikowane (ogółem)	wydatki kwalifikowane (EFRR)	% alokacji działania
14 655 487,29 PLN	11 957 170,50 PLN	11 957 170,50 PLN	3,27%

Działanie III.2

Infrastruktura turystyki kongresowej i targowej

Działania zrealizowane do końca lutego 2010 r. :

- **usunięto 1 projekt z LPI**

Projekt Fundacji Signum Temporis, pn. *Centrum kształcenia i wymiany myśli europejskiej w Sandomierzu* usunięty w wyniku negatywnej oceny wniosku o dofinansowanie

- prowadzono prace nad ustaleniem zasad naboru na LPI w celu **zagospodarowania środków uwolnionych w wyniku aktualizacji LPI** w lipcu 2009 r. i w lutym 2010 r.
- **nabór na LPI** został ogłoszony 5 marca 2010 r.

Działanie III.2

Infrastruktura turystyki kongresowej i targowej

Działania planowane do realizacji w I półroczu 2010 r.

- **monitorowanie przebiegu realizacji zawartych umów i realizowanie płatności w ramach działania**
- **wszczęcie i przeprowadzenie naboru projektów na LPI**

IV OŚ PRIORYTETOWA

Działanie IV.1 – infrastruktura drogowa

stan wdrażania na dzień 28.02.2010 r.

złożone wnioski o dofinansowanie (po ocenie formalnej)			
liczba	wartość (ogółem)	wartość (EFRR)	% alokacji działania
7	1 290 345 970,01 PLN	602 928 035,00 PLN	23,17 %

zawarte umowy o dofinansowanie			
liczba	wartość (ogółem)	wartość (EFRR)	% alokacji działania
2	367 457 565,09 PLN	221 748 985,00 PLN	8,52 %

certyfikacja wydatków			
ogółem	wydatki kwalifikowane (ogółem)	wydatki kwalifikowane (EFRR)	% alokacji działania
37 875 459,35 PLN	36 125 503,32 PLN	33 871 293,52 PLN	1,30 %

Działanie IV.1 – infrastruktura drogowa

Działania zrealizowane do końca lutego 2010 r. :

- **monitorowano stan realizacji podpisanych pre-umów** (uczestnictwo w Radach technicznych, konsultacjach, poddawanie analizie dokumentacji środowiskowej i studium wykonalności)
- **podpisano 2 umowy na dofinansowanie projektów:**
 - „Zachodnia obwodnica Mrągowa w ciągu drogi krajowej nr 59”
 - „Przebudowa ul. Gen. St. Maczka w Białymstoku”
- **przekazano do weryfikacji ekspertowi raport z oceny oddziaływania na środowisko i studium wykonalności dla projektu „Budowa przedłużenia ul. Piastowskiej w Białymstoku”**
- **przekazywano dokumenty do weryfikacji w ramach procedury *project pipeline* dla 2 projektów**

Działanie IV.1 – infrastruktura drogowa

Projekt: Przebudowa ul. Gen. St. Maczka w Białymstoku



Działanie IV.1 – infrastruktura drogowa

Działania planowane do realizacji w I półroczu 2010 r.

- **przeprowadzenie szkolenia dla beneficjentów** z zakresu nowelizacji prawa zamówień publicznych- kwiecień/maj 2010 r.
- **złożenie 3 wniosków o dofinansowanie projektów**
- **przekazanie 2 wniosków o dofinansowanie do KE**
 - *Budowa wschodniej drogi obwodowej miasta Przemyśla łączącej drogę krajową nr 77 z drogą krajową nr 28*
 - *Budowa obwodnicy Jarosławia w ciągu drogi krajowej nr 4 Jędrzychowice- Korczowa*

V OŚ PRIORYTETOWA

Działanie V.1 Promowanie zrównoważonego rozwoju turystyki

stan wdrażania na dzień 28.02.2010 r.

złożone wnioski o dofinansowanie (po ocenie formalnej)			
liczba	wartość (ogółem)	wartość (EFRR)	% alokacji działania
1	24 041 176,51 PLN	20 435 000,03 PLN	100 %
zawarte umowy o dofinansowanie			
liczba	wartość (ogółem)	wartość (EFRR)	% alokacji działania
1	24 041 176,51 PLN	20 352 500,00 PLN	100 %
certyfikacja wydatków			
ogółem	wydatki kwalifikowane (ogółem)	wydatki kwalifikowane (EFRR)	% alokacji działania
0,00 PLN	0,00 PLN	0,00 PLN	0,00 %

Działanie V.1 Promowanie zrównoważonego rozwoju turystyki

Działania zrealizowane do końca lutego 2010 r. :

- nadzorowano proces przygotowania projektu indywidualnego przewidzianego do realizacji przez Polską Organizację Turystyczną (POT)
- umowa o dofinansowanie projektu została podpisana z POT w dniu 15 lutego 2010 r.

Działania planowane do realizacji w I półroczu 2010 r.

- rozpoczęcie faktycznej realizacji projektu

Działanie V.2 Trasy rowerowe

Działania zrealizowane do końca lutego 2010 r. :

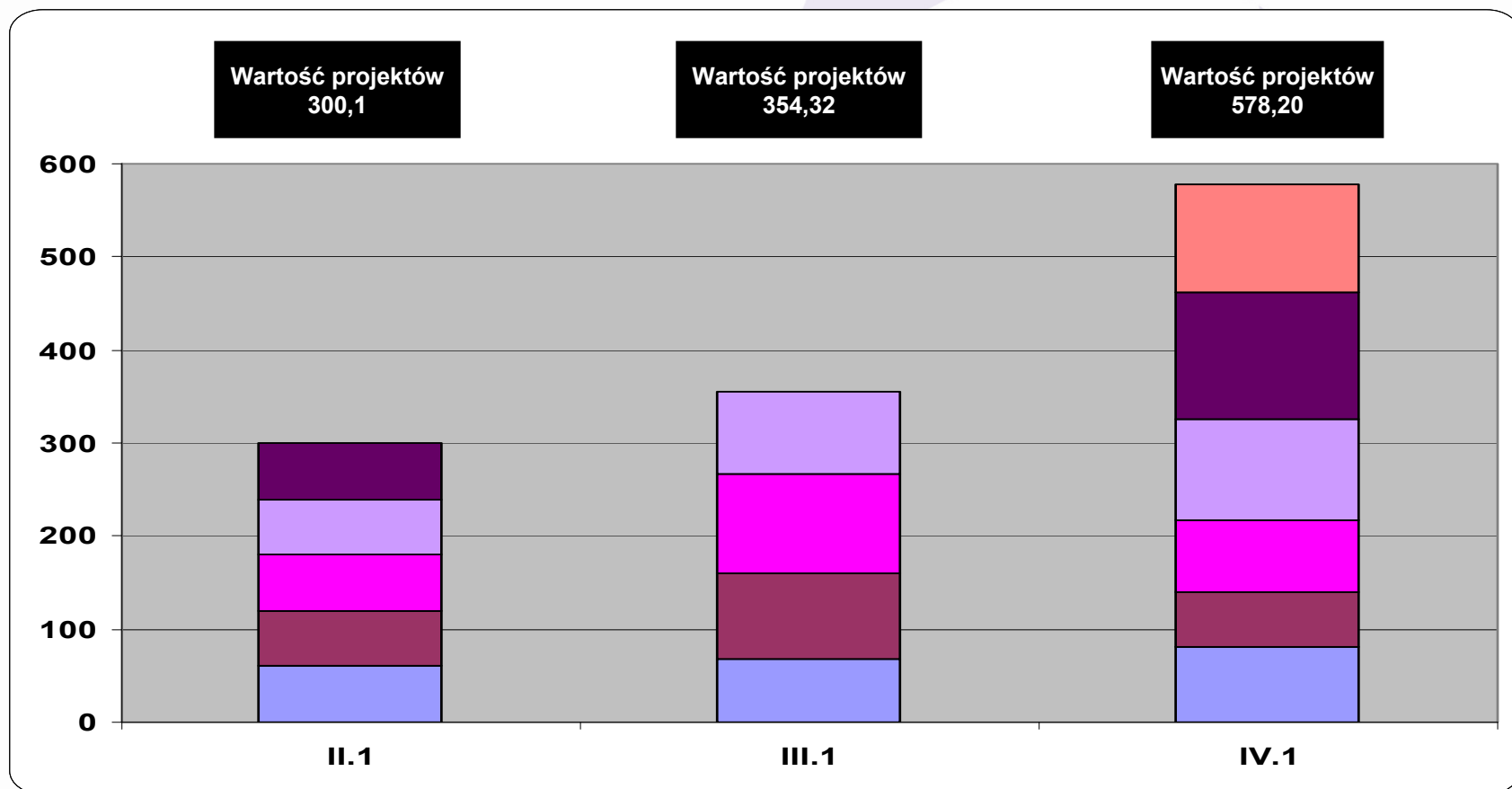
- **opracowano ponadregionalny przebieg trasy** przygotowany na podstawie zgłoszeń 5 województw Polski Wschodniej, który został poddany ogólnopolskim konsultacjom społecznym
- w trybie udzielenia zamówienia publicznego wybrano Wykonawcę na przygotowanie **studium wykonalności** dla projektu, którego realizacja będzie trwała 12 miesięcy

Działania planowane do realizacji w I półroczu 2010 r.

- **nadzór i wsparcie wykonawcy Studium Wykonalności projektu**
- **odbiór poszczególnych analiz** realizowanych w ramach studium
- **pośrednictwo** w kontaktach pomiędzy Wykonawcą Studium a beneficjentami
- **spotkania Grupy Roboczej** ds. projektu

III. Duże projekty w PO RPW

Liczba i wartość dużych projektów w ramach PO RPW ze względu na ich ogólną wartość (w mln EUR)



Duże projekty w ramach PO RPW

- najbardziej zaawansowana jest realizacja projektu z działania III.1 – *Rozwój systemu komunikacji publicznej w Kieleckim Obszarze Metropolitalnym* - umowa o dofinansowanie projektu została podpisana z beneficjentem w dniu 12 listopada 2009 r.
- w pozostałych przypadkach przewiduje się, że wnioski o dofinansowanie zostaną złożone w 2010 r. (7) i 2011 r. (3)

Planowany termin złożenia do IP PO RPW wniosków o dofinansowanie dla dużych projektów

Rok \ Działanie	2009	2010	2011
II.1	X	5	X
III.1	1	3	X
IV.1	X	3	3

IV. Wykorzystanie pomocy technicznej oraz działania informacyjno - promocyjne w ramach PO RPW 2007-2013

Realizacja Pomocy Technicznej IZ i IP PO RPW

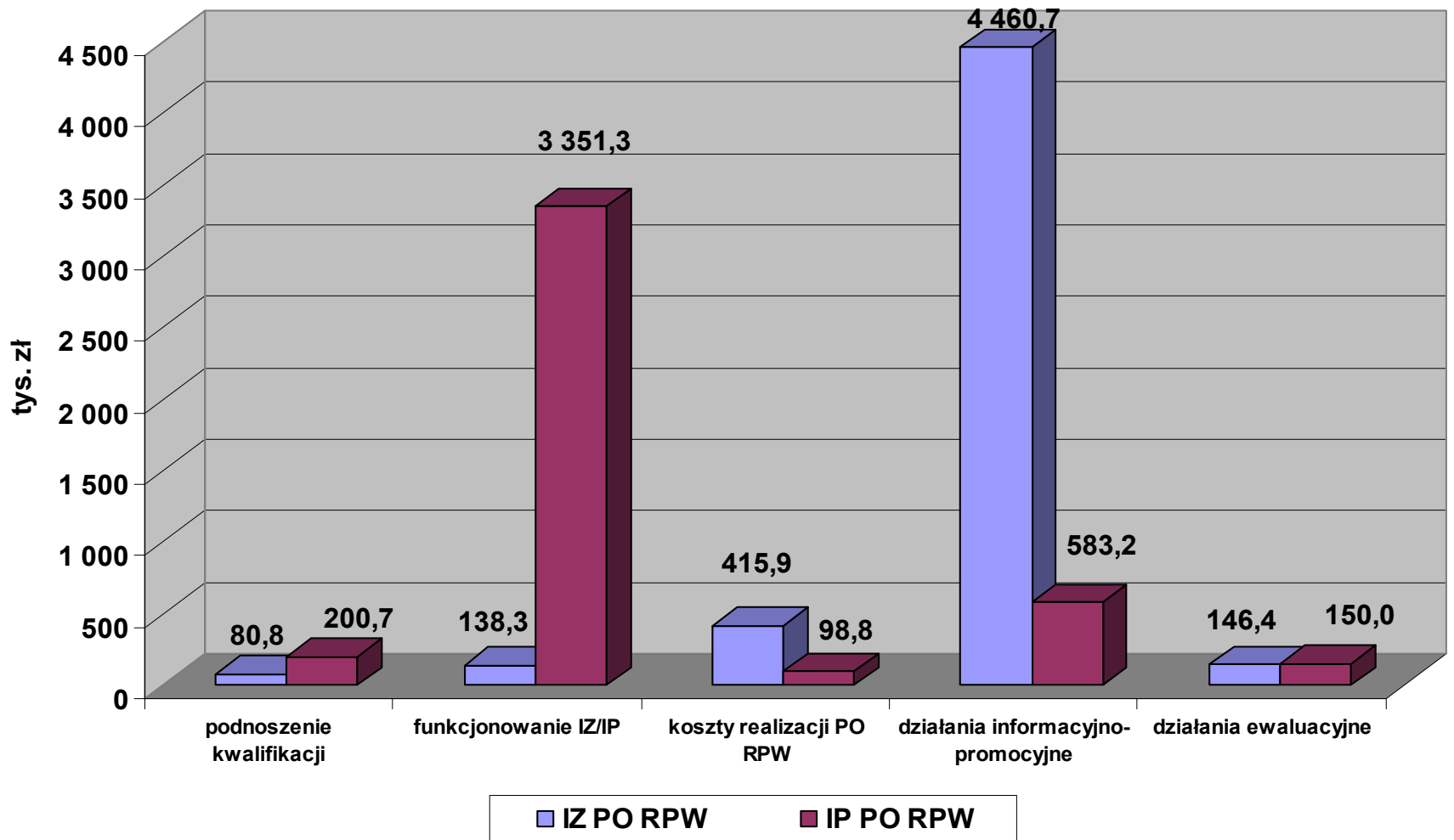
Wydatkowanie w II półroczu 2009 r. wg stanu na dzień 31 grudnia 2009 r.

- **IZ PO RPW** – 5 242 045,99 PLN
- **IP PO RPW** – 4 379 106,25 PLN

Pomoc Techniczna obejmuje m.in.:

- 1) Roczny Plan Podnoszenia Kwalifikacji**, w tym szkolenia indywidualne i grupowe, konferencje, studia podyplomowe
- 2) Roczny Plan Funkcjonowania Instytucji Zarządzającej/ Pośredniczącej**, w tym wynagrodzenia, delegacje krajowe i zagraniczne, leasing, koszty usług telekomunikacyjnych, wynajmu powierzchni biurowej, koszt materiałów biurowych
- 3) Roczny Plan Działań Ewaluacyjnych**
- 4) Roczny Plan Kosztów Realizacji PO RPW**, w tym koszty ekspertyz, oceny projektów, tłumaczeń, organizacji KM, koszty doradztwa prawnego
- 5) Roczny Plan Kontroli**
- 6) Roczny Plan Działań Informacyjno – Promocyjnych**

Wartość wykorzystanych środków na realizację działań w ramach Rocznych Planów Działań PT



Pozostałe działania informacyjno - promocyjne

Konkursy public relations

Dla dziennikarzy

Nie przegap zmian na wschodzie

na najlepiej opisane projekty PO RPW
w kategoriach Prasa, Radio, TV, Internet

www.nieprzegapzmian.pl



1 września – 20 grudnia 2009 r.



Dla młodzieży

Tu zaczyna się unia

Konkurs filmowo-fotograficzny zw. z rozwojem,
zmianami na wschodzie, przyszłością w UE
województw Polski Wschodniej



25 sierpnia – 25 września 2009 r.



Konkurs
filmowo - fotograficzny
dla młodzieży [zobacz więcej](#)

Współpraca z mediami

Przygotowywanie materiałów prasowych nt. PO RPW

Publikacje nt. PO RPW

Materiały programowe, broszury, ulotki dla beneficjentów i innych
interesariuszy

Kampanie informacyjne

W prasie i radio o naborach do konkursów w ramach PO RPW

Strony internetowe

www.PolskaWschodnia.gov.pl, www.przymierzsie.pl, www.parp.gov.pl/porpw

Dziękuję za uwagę

www.polskawschodnia.gov.pl