

dla rozwoju Polski Wschodniej

Program Operacyjny

Rozwój Polski Wschodniej 2007-2013 w liczbach

Ministerstwo Rozwoju Regionalnego



**ROZWOJ
POLSKI WSCHODNIEJ**
NARODOWA STRATEGIA SPÓJNOŚCI

UNIA EUROPEJSKA
EUROPEJSKI FUNDUSZ
ROZWOJU REGIONALNEGO





WSTĘP

Program Operacyjny Rozwój Polski Wschodniej 2007–2013 (PO RPW) to 8,7 mld zł¹ na:

- naukę i innowacje,
- internet,
- rozwój miast,
- budowę dróg,
- turystykę.

Rok 2011 to czwarty rok – a zarazem „półmetek” – funkcjonowania Programu. Przez ten czas samorządy, przedsiębiorcy, stowarzyszenia i uczelnie z województw: lubelskiego, podkarpackiego, podlaskiego, świętokrzyskiego i warmińsko-mazurskiego podpisały umowy, dzięki którym na inwestycje otrzymają ponad 4,5 mld zł dofinansowania z Unii Europejskiej². To ponad połowa (54%) wartości unijnego dofinansowania w całym Programie Operacyjnym Rozwój Polski Wschodniej.

Efekty wykorzystania tych pieniędzy są już widoczne. W Zambrowie w województwie podlaskim pierwsi inwestorzy lokują swoje przedsiębiorstwa na nowo utworzonym terenie inwestycyjnym. W październiku 2010 r. na Uniwersytecie Rzeszowskim studenci rozpoczęli studia w salach Kampusu Zalesie, a w innowacyjnych laboratoriach Uniwersytetu Medycznego w Lublinie trwają badania nad nowymi lekami. Uniwersytet Warmińsko-Mazurski w Olsztynie zakupił niedawno jeden z najnowocześniejszych w kraju rezonansów magnetycznych dla Wydziału Nauk Medycznych, a Politechnika Rzeszowska zakupiła samoloty przeznaczone do szkoleń studentów Wydziału Budowy Maszyn i Lotnictwa. Efekty PO RPW widać również w innych dziedzinach. W Kielcach prężnie działa już nowa hala wystawiennicza Targów Kielce. Miasto zakupiło również nowoczesne ekologiczne autobusy, przebudowywane są skrzyżowania i budowane nowe drogi. Podobne działania prowadzone są również w Białymstoku oraz pozostałych miastach wojewódzkich Polski Wschodniej.

Broszura podsumowuje postęp w realizacji PO RPW w latach 2007–2010. Wszystkie wykorzystane w niej dane opisują stan na dzień 31 grudnia 2010 r.

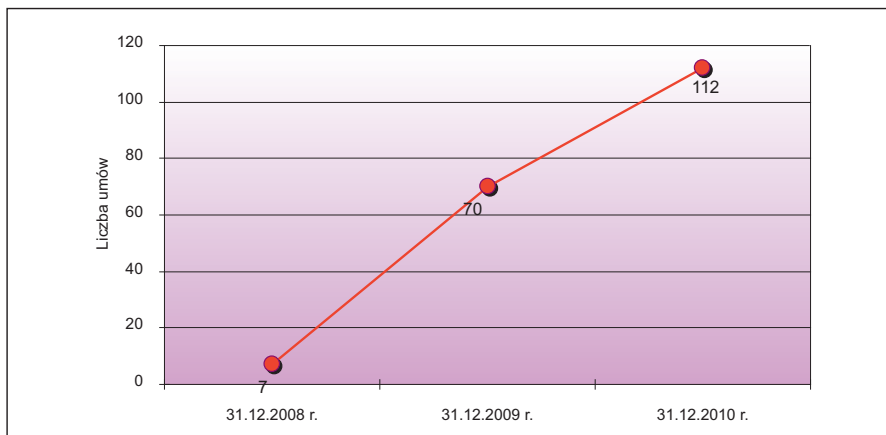
Więcej informacji na temat wdrażania PO RPW znajduje się na stronie internetowej www.PolskaWschodnia.gov.pl

¹ Wartość 2,2 mld euro przeznaczona na PO RPW (z wyłączeniem środków przeznaczonych na wsparcie techniczne we wdrażaniu Programu) została przeliczona na zł po kursie z dnia 30 grudnia 2010 r.

² Dofinansowanie UE dla PO RPW pochodzi z Europejskiego Funduszu Rozwoju Regionalnego (EFRR).

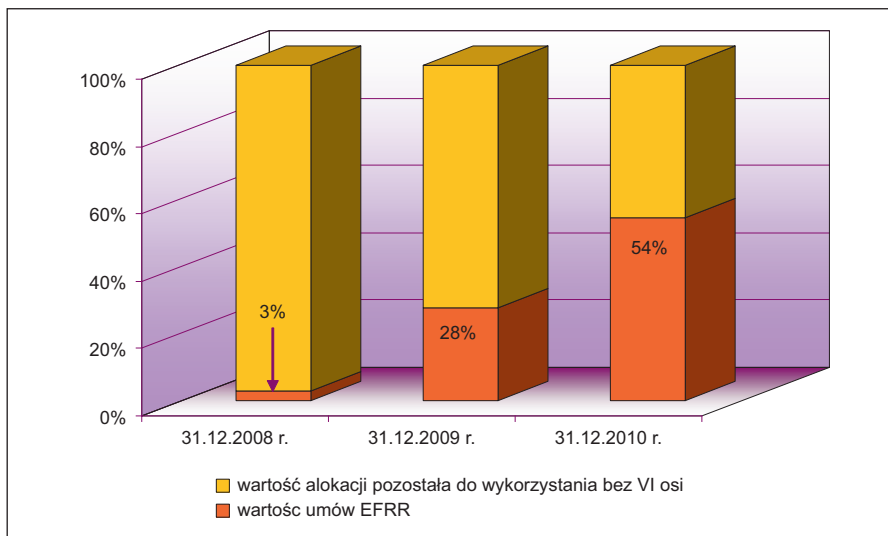


Wykres 1. Liczba podpisanych umów o dofinansowanie w PO RPW

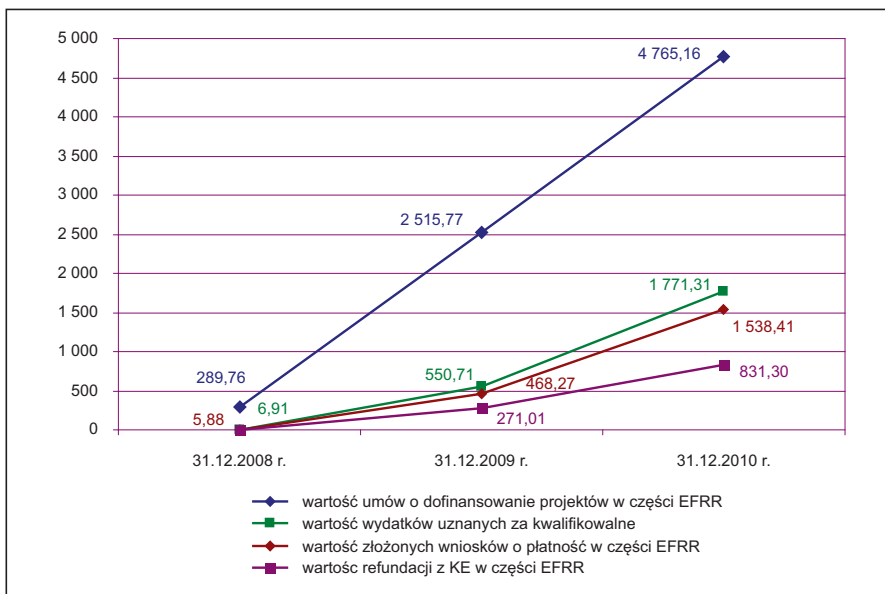


Na koniec 2010 r. w ramach PO RPW było podpisanych **112** umów na łączną kwotę **4 765,16 mln zł** pochodzących z EFRR, co stanowiło prawie **54%** dofinansowania unijnego przeznaczonego na Program. Komisja Europejska zrefundowała już Polsce ponad **275 mln euro**, czyli ok. **12,5%** alokacji przyznanej na Program.

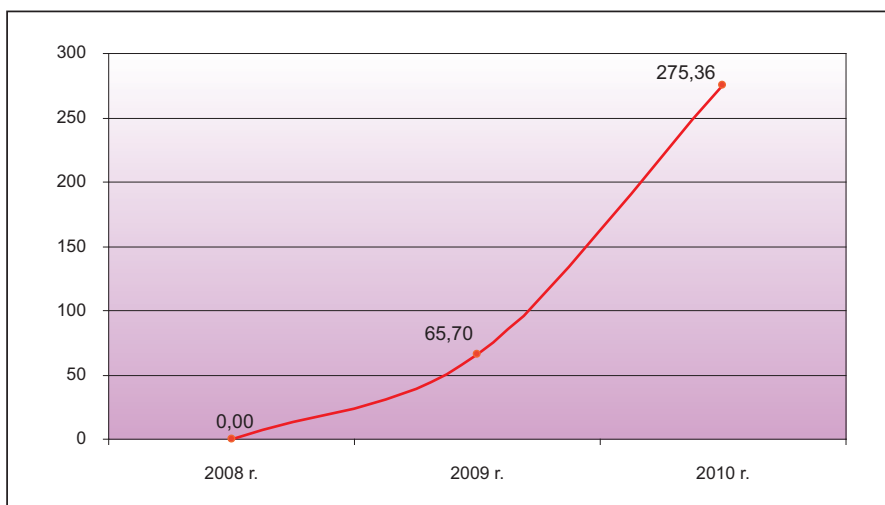
Wykres 2. Stopień wykorzystania alokacji w ramach podpisanych umów o dofinansowanie



Wykres 3. Wartość zawartych umów, wydatków kwalifikowalnych, płatności oraz refundacji z KE w PO RPW (w mln zł) narastająco

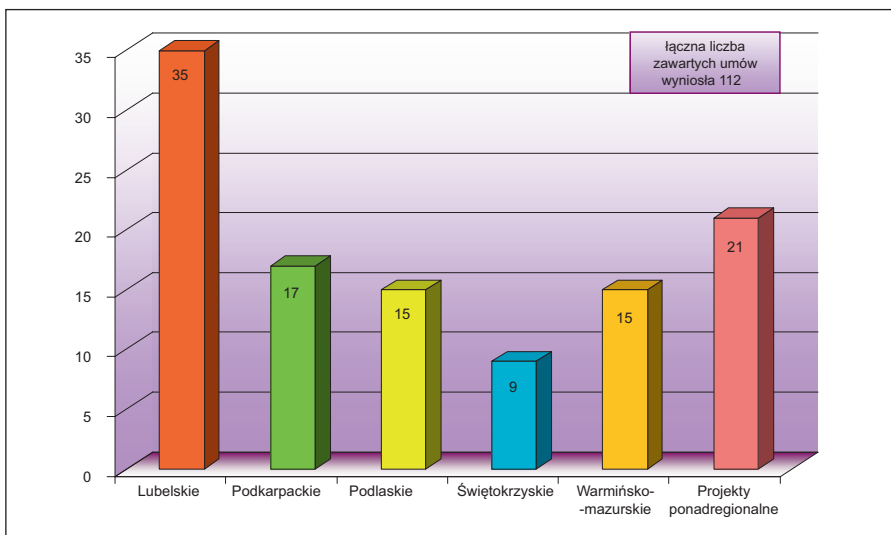


Wykres 4. Wartość refundacji z Komisji Europejskiej w ramach PO RPW (w mln euro; narastająco)



Wraz z rosnącą liczbą składanych przez beneficjentów wniosków o płatność stanowiących rozliczenie poniesionych wydatków, wzrosła wysokość środków refundowanych z Komisji Europejskiej (KE). Do końca grudnia 2010 r. KE refundowała w sumie środki w wysokości **12,5%** alokacji przyznanej na Program.

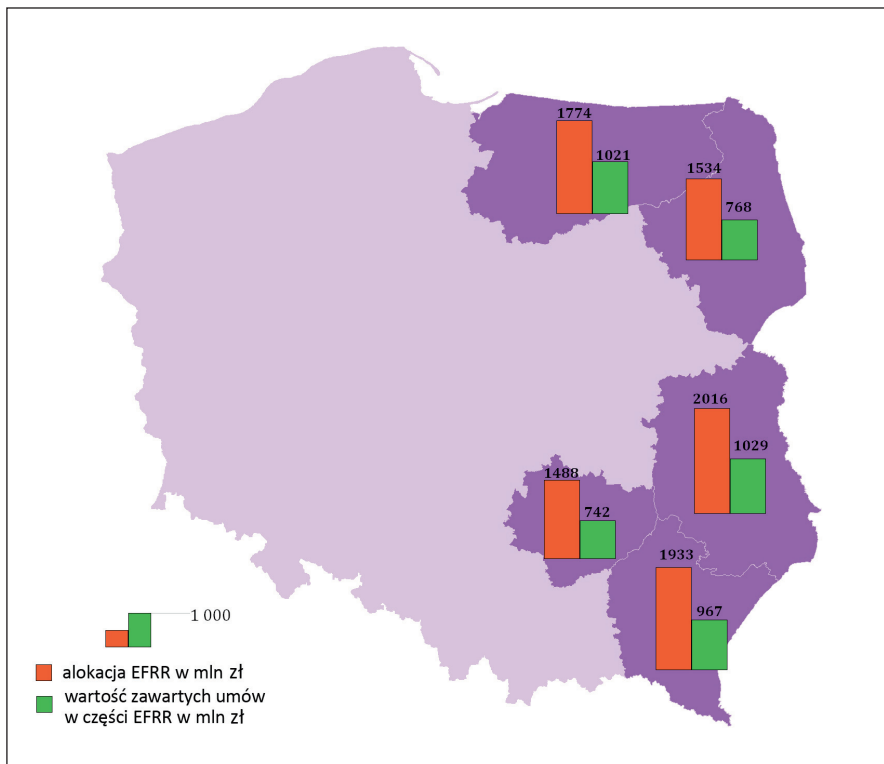
Wykres 5. Liczba podpisanych umów o dofinansowanie projektów w PO RPW według województw Polski Wschodniej



Na koniec 2010 r., pod względem liczby i wartości, najwięcej umów o dofinansowanie projektów zostało podpisanych z beneficjentami w województwie lubelskim – **35** umów na wartość EFFF wynoszącą **1,03 mln zł**, co stanowiło **51%** alokacji przeznaczonej dla tego województwa. Najmniej umów – **9** – zostało podpisanych z beneficjentami z województwa świętokrzyskiego, jednakże ich wartość wyniosła **742 mln zł**. Należy zauważyć, że we wszystkich województwach poziom wydatkowanych środków z dostępnej alokacji był zbliżony i wyniósł około **50%**, przy czym najwięcej środków zakontraktowało województwo warmińsko-mazurskie (ponad **57%** dostępnej alokacji dla województwa). Podsumowując, poziom kontraktacji we wszystkich pięciu województwach jest zbliżony i mieści się w przedziale pomiędzy 49% do 57%, co świadczy o tym, że zróżnicowanie pomiędzy regionami w tym zakresie jest niewielkie.



Wykres 6. Wartość umów o dofinansowanie projektów w PO RPW według województw w stosunku do alokacji przypadającej na dane województwo (w mln zł, wg EFRR)³



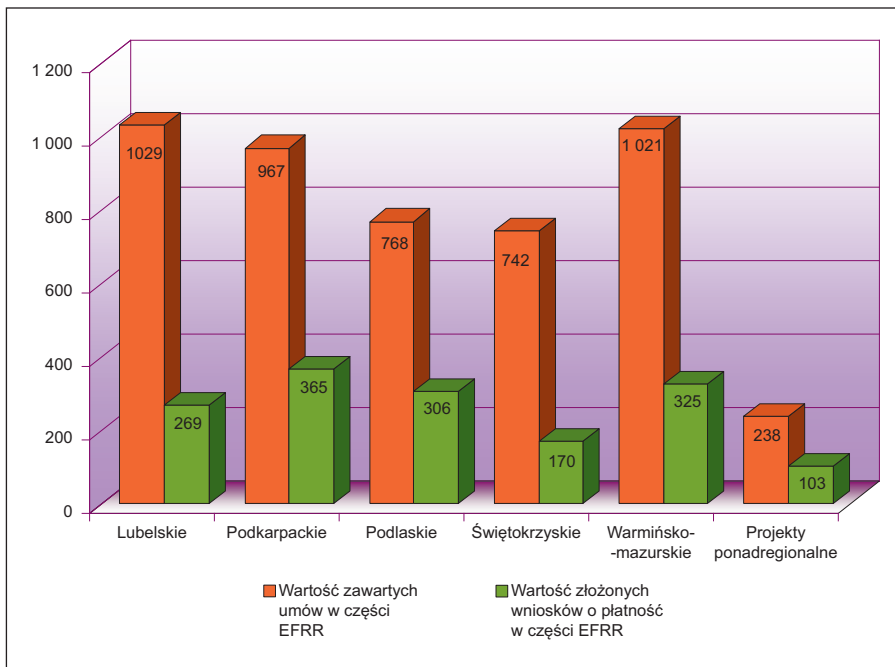
³ Wartość alokacji jest zgodna z zapisami PO RPW i nie obejmuje wartości środków przeznaczonych na działania z zakresu wsparcia technicznego Programu. Prezentowane dane nie uwzględniają środków przypadających na projekty ponadregionalne, ze względu na fakt, że ich wartość nie jest rozszacowana na poszczególne województwa.



Tabela 1. Wartość EFRR zawartych umów o dofinansowanie projektów do wartości alokacji PO RPW według województw (w mln zł)⁴

| Wyszczególnienie | wartość zawartych umów w części EFRR w zł | alokacja EFRR w zł | % alokacji |
|---------------------|---|--------------------|--------------|
| Lubelskie | 1 029,28 | 2 016,48 | 51,04 |
| Podkarpackie | 967,22 | 1 932,85 | 50,04 |
| Podlaskie | 767,55 | 1 533,90 | 50,04 |
| Świętokrzyskie | 742,04 | 1 488,08 | 49,87 |
| Warmińsko-mazurskie | 1 021,07 | 1 773,81 | 57,56 |
| Razem | 4 527,16 | 8 745,12 | 51,77 |

Wykres 7. Wartość wniosków o płatność do wartości zawartych umów o dofinansowanie w PO RPW w części EFRR według województw (w mln zł)



⁴ Patrz przypis ².



Zgodnie ze stanem na koniec grudnia 2010 r., wnioski o płatność złożone przez beneficjentów w ramach PO RPW opiewały na łączną kwotę 1 656 mln zł, w tym 1 538 mln zł to środki pochodzące z Europejskiego Funduszu Rozwoju Regionalnego, które stanowiły 32% wartości podpisanych umów w części EFRR. Najlepiej sytuacja kształtowała się w przypadku projektów ponadregionalnych, których beneficjenci złożyli wnioski o płatność opiewające na 43% wartości umów o dofinansowanie w części EFRR. W województwie podlaskim wartość wniosków o płatność stanowiła 40% wartości podpisanych umów, natomiast w województwie świętokrzyskim 23%.

Projekty ponadregionalne

W ramach PO RPW przewidziano do realizacji także projekty ponadregionalne, czyli realizowane na obszarze więcej niż jednego województwa Polski Wschodniej. Do końca 2010 r. rozpoczęto realizację 21 takich projektów, których wartość z EFRR wyniosła 238 mln zł.

Jednym z przykładów takiego projektu jest Program Promocji Gospodarczej Polski Wschodniej, realizowany na obszarze całego makroregionu. Przewiduje on m.in. przygotowanie i przeprowadzenie międzynarodowej kampanii reklamowej makroregionu, udział firm z Polski Wschodniej w zagranicznych targach i wystawach oraz misjach gospodarczych. Przez cały 2010 rok przedsiębiorcy z Polski Wschodniej aktywnie korzystali z ww. form promocji prezentując swoje oferty handlowe i nawiązując kontakty biznesowe.

* * *

1. Prezentowane dane pochodzą z systemu KSI SIMIK 07-13 według stanu na dzień 31 grudnia 2010 r.
2. Przeliczenia z euro na zł wartości środków z EFRR dokonano według kursu Europejskiego Banku Centralnego z przedostatniego dnia danego roku kalendarzowego, czyli z dnia 30 grudnia.
3. Prezentowane informacje nie obejmują danych dotyczących wsparcia z zakresu pomocy technicznej ze względu na pomocniczy charakter projektów realizowanych w tym obszarze, służących wsparciu procesu wdrażania Programu.



NOTATKI



Wydawca:

Ministerstwo Rozwoju Regionalnego
ul. Wspólna 2/4, 00-926 Warszawa
www.mrr.gov.pl
www.PolskaWschodnia.gov.pl

egzemplarz bezpłatny



ROZWÓJ POLSKI WSCHODNIEJ
NARODOWA STRATEGIA SPÓJNOŚCI



MINISTERSTWO
ROZWOJU
REGIONALNEGO

UNIA EUROPEJSKA
EUROPEJSKI FUNDUSZ
ROZWOJU REGIONALNEGO

